

# あんしんフィルター for docomo

## iPhone / iPad版 インストールマニュアル

### あんしんフィルター for docomoとは

有害サイトへのアクセスを制限(フィルタリング)する無料のブラウザアプリです。本書では、iPhone/iPadで行う本アプリのインストール/アンインストール手順を説明します。

※iPhoneの画面を基に手順を説明しています。

### ご準備いただくもの

- ・Apple ID(メールアドレス/パスワード)

## 1 あんしんフィルター for docomoのインストール


「App Store」からあんしんフィルター for docomoをインストールし、初期設定を行います。

・インストール時にAppleIDおよびパスワードを求められる場合があります。

・ここで設定した保護者パスワードやアクセス制限のルールは、あんしんフィルター for docomoの「設定」>「保護者向け設定」から変更できます。



ホーム画面で「App Store」をタップします。



「検索」メニューを開き、「あんしんフィルター for docomo」と入力して検索します。




検索結果が表示されたら「入手」をタップしてインストールします。



インストール完了後に「開く」をタップします。



通知の利用に関するダイアログが表示された場合は「許可」を選択します。(※1)



利用規約をご確認いただき、「同意する」をタップします。



4～20桁の英数字で保護者パスワードを設定して「次へ」をタップします。



ルールを選択して「完了」をタップします。



初期設定が完了したら、iPhone/iPadの設定(※2)を確認して「閉じる」をタップします。



フィルタリングサービスが有効になり、ホームページが表示されます。

※1 あんしんフィルター for docomoは、「サイト設定」機能の仮登録件数を表示するために通知(アイコンバッジ)を使用します。

※2 他ブラウザの利用によるアクセス制限回避を防止するために、iPhone/iPadの「機能制限」を設定してください。設定方法は、本書の次項にも記載しています。

## 2 iPhone/iPadの機能制限を設定する

iPhone/iPadの「機能制限」を設定することで、他ブラウザの利用によるアクセス制限回避を防止できます。

・本手順では、標準のブラウザである「Safari」の利用とアプリのインストールを制限します。

・Safari以外のブラウザアプリを使用している場合は、「機能制限」を設定する前に削除してください。



ホーム画面で「設定」をタップします。



表示されたメニューから「一般」をタップします。



表示されたメニューから「機能制限」をタップします。(※1)



表示された設定画面で「機能制限を設定」をタップします。



4桁の数字で「機能制限パスワード」を設定します。



表示された設定画面で「Safari」と「インストール」をオフに変更します。(※2)



端末のホームボタンを押下して設定画面を閉じます。

ホーム画面に「Safari」と「App Store」が表示されていないことを確認してください。

※1 既に「機能制限」がオンの場合は、ここで機能制限パスワードの入力を求められます。パスワードを入力し、機能をオフにする手順へお進みください。

※2 アプリのインストールを行う場合は、その時だけ「機能制限」をオフに変更してください。「機能制限」をオフにするには機能制限パスワードが必要です。

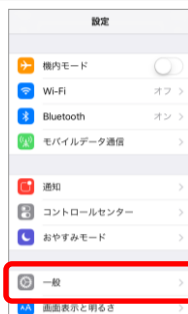
### 3 あんしんフィルター for docomoの削除（アンインストール）

iPhone/iPadの「機能制限」を解除し、あんしんフィルター for docomoを削除します。

・あんしんフィルター for docomoに関する設定が全て削除されます。



ホーム画面で「設定」をタップします。



表示されたメニューから「一般」をタップします。



表示されたメニューから「機能制限」をタップします。




「機能制限パスコード」を入力します。



表示された設定画面で「Safari」と「インストール」をオンに変更します。



端末のホームボタンを押下して設定画面を閉じ、ホーム画面に戻ります。



ホーム画面で「あんしんフィルター for docomo」のアイコンを長押しします。



アイコンの左上に表示された (x) をタップして、あんしんフィルター for docomoを削除します。

※ 記載されている会社名および商品名は、各社の商標または登録商標です。