

# ファミリーブラウザ for docomo

## Android™版 インストールマニュアル

### ファミリーブラウザ for docomoとは

有害サイトへのアクセスを制限(フィルタリング)する無料のブラウザアプリです。  
本書では、Android™端末で行う本アプリのインストール/アンインストール手順を説明します。

※arrows SV F-03H の画面を基に手順を説明しています。  
※スマートフォン for ジュニア 2 SH-03F をご利用の場合、インストール/アンインストールや Google™アカウント、あんしんモードの準備は不要です。設定の手順は SH-03F の取扱説明書をお読みください。

### ご準備いただくもの


- ・Google™アカウント(メールアドレス/パスワード)
- ・あんしんモードのパスワード

※あんしんモードの設定によって操作が制限され、パスワード入力を求められることがあります。

## 1 ファミリーブラウザのインストール

「Playストア」から、ファミリーブラウザをインストールします。


- ・「Playストア」のご利用には、Google™アカウントが必要です。
- ・本アプリを利用するには、**あんしんモードバージョン 3.0.0以上**がインストール、設定されている必要があります。



ホーム画面で「Playストア」をタップ。



検索欄に「ファミリーブラウザ」と入力して検索。



「ファミリーブラウザ」をタップ。  
※対応外機種の場合、検索結果に表示されません。




「インストール」をタップ。




内容をご確認いただき「同意する」をタップ。



インストール完了後「開く」をタップ。



利用規約をご確認いただき「同意する」をタップ。



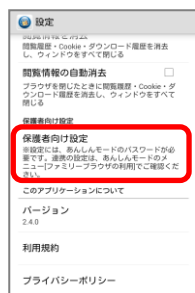
デバイス管理機能の「有効にする」をタップ。



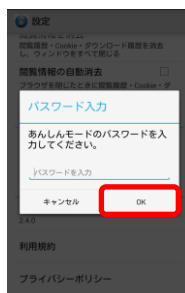
フィルタリングサービスが有効になり、ホームページが表示されます。




本アプリを開いてメイン画面のメニューを表示し、「設定」をタップ。



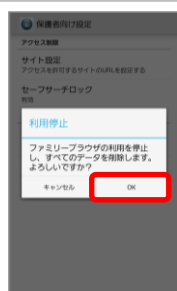
表示されたメニューから「保護者向け設定」をタップ。



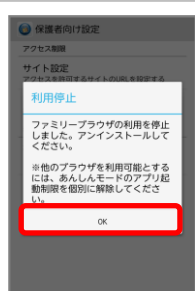
パスワード入力画面が表示されたら、あんしんモードのパスワードを入力し、「OK」をタップ。



表示されたメニューから「利用停止」をタップ。



利用停止確認画面が表示されたら「OK」をタップ。



以上でサービスの利用が停止されます。「OK」をタップし、ファミリーブラウザを終了します。



続いてアンインストールを行います。ホーム画面で「アプリアイコン」をタップ。

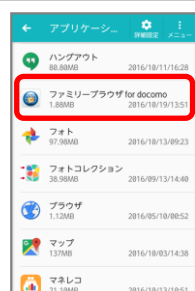


アプリケーション一覧から「設定」をタップ。



「端末管理」から「アプリケーション」をタップ。

※画面は端末によって異なります。



表示されたアプリ一覧から「ファミリーブラウザ for docomo」をタップ。

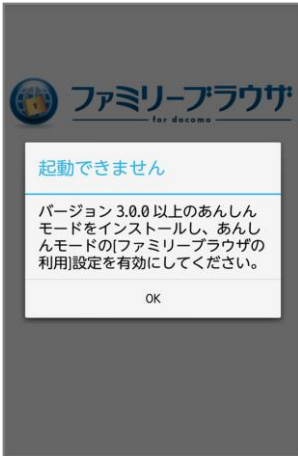


「アンインストール」をタップ。

※画面は端末によって異なります。



アンインストール確認画面が表示されたら「OK」をタップし、アンインストールを終了します。



## ファミリーブラウザ起動時にエラーメッセージが表示される

エラーメッセージ:

起動できません。バージョン 3.0.0 以上のおんしんモードをインストールし、おんしんモードの [ファミリーブラウザの利用] 設定を有効にしてください。

対処方法:

- **最新版のおんしんモードをインストールし、初期設定を行ってください。**
- **旧バージョンのおんしんモードをご利用の場合は、最新版へアップデートしてください。**

※おんしんモードの初期設定が完了していても、おんしんモードの設定で「ファミリーブラウザの利用」が「無効」となっている場合には同メッセージが表示されます。設定をご確認ください。



## メールや他アプリ利用中にブラウザ選択画面が表示される

以下の操作を行ってください。

- ①「今後、同じ動作をする」にチェックを入れます。
- ②「ファミリーブラウザ」をタップします。

※Android™端末では、標準で使用するブラウザを設定することができますが、新たなブラウザをインストールした際や標準で使用するブラウザが設定されていない場合には、左図の選択画面が表示されます。

※画面は端末によって異なります。

※「Google」、「Android」は、Google Inc.の商標または登録商標です。  
 ※記載されている会社名および商品名は、各社の商標または登録商標です。